



APCON CONSULTING INC.

Consultores en Sage 50 | DacEasy | Sistema_bfirst Freight
Integración de Sistemas | Addon y Módulos Complementarios a Sage 50 y Peachtree
Desarrollo y Módulos especiales | Módulos Punto de Ventas e Impresoras Fiscales

ADDON - Inventory Transfer

Ideal para:

- Empresas con múltiples ubicaciones
- Empresas con sucursales
- Realice ajustes por lotes

Objetivos Generales

Transfiera mercancías de una empresa/base de datos a otra.

Objetivos Específicos

El proceso debe descontar las existencias de una base de datos y aumentar en la otra base de datos.

Requerimientos del módulo.

1. Sage50 (Peachtree) de 2011 en adelante.
2. Instalaciones en pc físicas (ciertas limitaciones en virtual PCs)

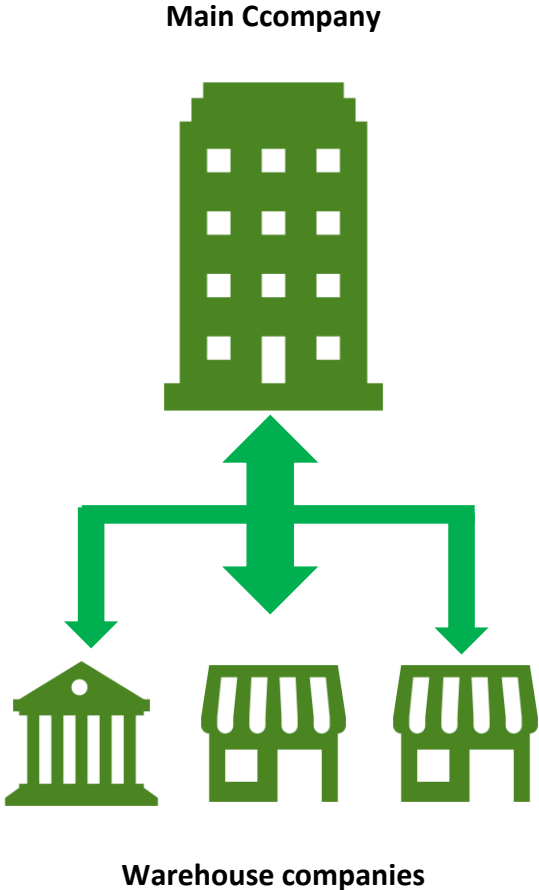
Descripción del problema.

Sage50 no es un sistema de varios almacenes, por lo que es difícil mantener el control de stock cuando la empresa gestiona más de un almacén

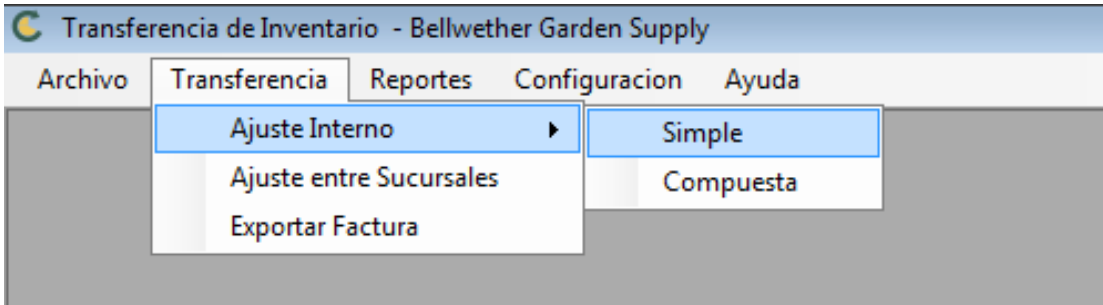
Solución.

Sin embargo, Sage50 es una aplicación multiempresa, que le permite crear empresas para volver a crear almacenes. Por ejemplo, la empresa ABC, tiene 3 almacenes. En Sage50 se crean 3 empresas para recrear los 3 almacenes (ABC LOC1, ABC LOC2, ABC LOC3).

Ilustracion del proceso de ajuste de inventario entre compañías Sage50



Menu Transferencia



Ajuste interno

Esta opción le permite realizar salidas de inventario masivas o por lotes, y el giro de las entradas da la entrada a otro producto.

Estos ajustes se realizan en la misma empresa Sage50.

Ajuste simple

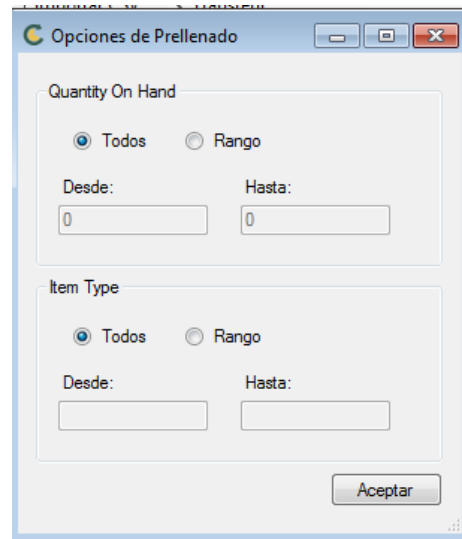
Puede realizar ajustes de inventario en lote.

Hay opciones de menú:

Precargado. Esta función permite seleccionar los grupos de elementos que desea ajustar.

Puede seleccionar por:

- Cantidad a mano o
- por Tipo de artículo.



Importar CSV. Puede importar un archivo csv para crear un ajuste de inventario por lotes.

Columnas del archivo csv:

1. Item ID
2. Qty to adjust
3. Serialized?
4. Serial number (if serialized is yes)
5. Automatic Adjustment
6. Physical Inventory.

Si el ajuste automático es verdadero, el ajuste se realizará por la diferencia entre el inventario físico y lo que el sistema tiene en la fecha de la transacción de ajuste.

Producto	Descripción	Qty. O.H.	Cantidad Ajuste	Jobs	Seriales
*					<input type="button" value="Seriales"/>

Esta ventana tiene la misma información que la ventana Ajuste de inventario de Sage50.

- Reference
- GL Source Acct.
- Reason to adjust.

Dos fechas

Esta ventana permite establecer la fecha de transacción del ajuste y la fecha de existencia de los productos.

Ajuste compuesto

Ajuste realizado seleccionando el elemento de origen (salida) y el elemento de destino (entrada).

Transferencia de Inventario - Bellwether Garden Supply

Archivo Transferencia Reportes Configuración Ayuda

Transferencia de Inventario interno

Reference: Fecha:

Transferir de:					Transferir a:				
Producto Origen	Serial	Cuenta	Cantidad		Producto Destino	Cuenta			
AVRY-10110		50000-00	100		AVRY-10120	50000-00			
*			0						

Ventana de confirmacion de transferencia enviada a Sage50


Transferencia de Inventario - Bellwether Garden Supply

Archivo Transferencia Reportes Configuración Ayuda

Transferencia de Inventario interno

Reference: Fecha:

Transferir de:					Transferir a:				
Producto Origen	Serial	Cuenta	Cantidad		Producto Destino	Cuenta			
*									

 Lista de productos transferida satisfactoriamente

Inventory Adjustments

File Edit Go To Window Help

Close New List Save Delete Serial No Help

Item ID: Reference:

Name: Date:

Job:

GL source acct: (Account from which adjustment is taken)

Unit cost:

Quantity on-hand:

Adjust quantity by: Reason to adjust:

New quantity:

Puede confirmar los ajustes en Sage50

Entre compañías

Transferencia de Inventario - Bellwether Garden Supply

Archivo Transferencia Reportes Configuración Ayuda

Transferencia de Inventario entre Compañías

Reference: Fecha:

Directorio compañía: ...
Chase Ridge Holdings

Transferir de: Transferir a:

	Producto Origen	...	Serial	Cuenta	...	Cantidad	Producto Destino	...	Cuenta	...
▶	AVRY-10120			50000-00		50	AVRY-10120		50000-00	
*										

Reference. Referencia o transferencia consecutiva.

Directorio compañía: se selecciona la empresa objetivo o destino (empresa de almacén)

Transferir de:

Se seleccionan productos que serán descontados de la empresa principal

Transferir a:

Se seleccionan los productos que serán aumentados a la empresa destino.